

Email anonime con protonmail

Un metodo molto efficace per inviare email anonime è il servizio offerto da

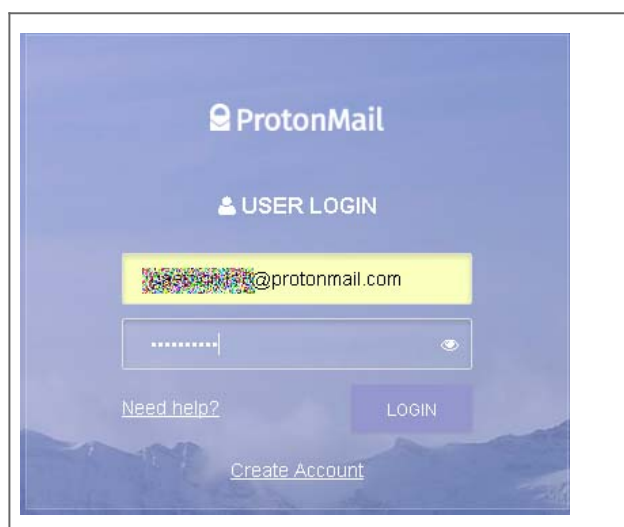
protonmail



Il servizio ha due forme, una gratuita e una a pagamento, quella a pagamento offre molte più cose.

Ovviamente noi ci occupiamo solo di quella free che già è più che sufficiente per inviare email criptate di tutto rispetto.

Facciamo una registrazione scegliendo quella free, la casella sarà subito pronta a funzionare, facciamo il login mettendo tutto l'indirizzo email e la password scelta..

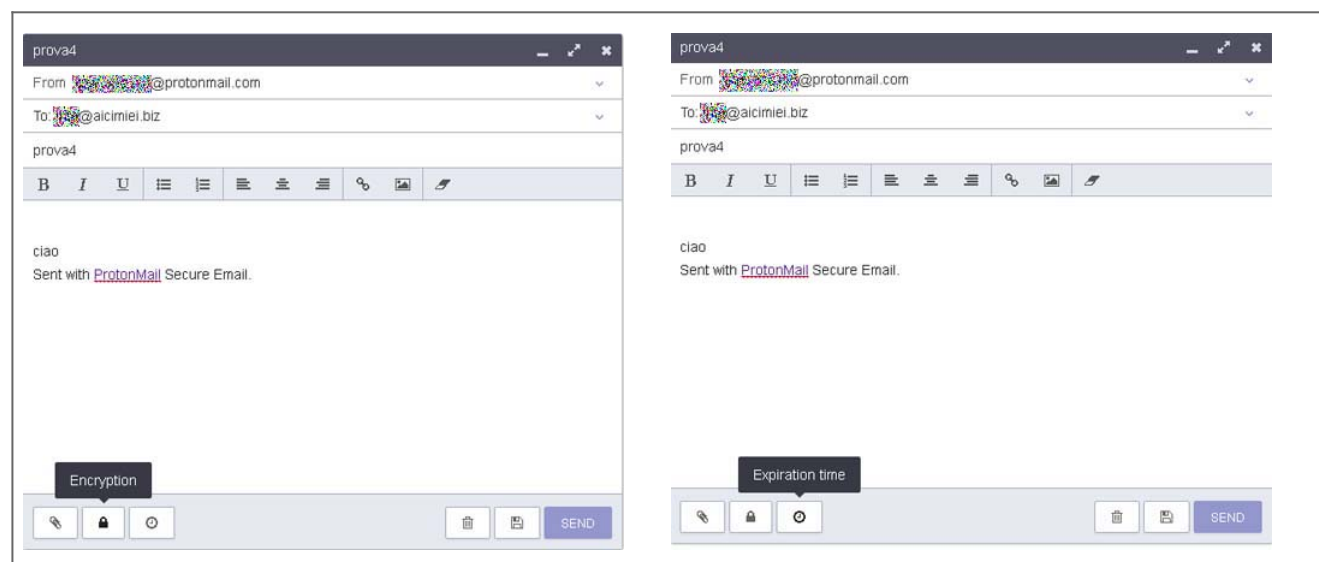


Vorrei andare al dunque per quanto riguarda l'invio di email criptate..

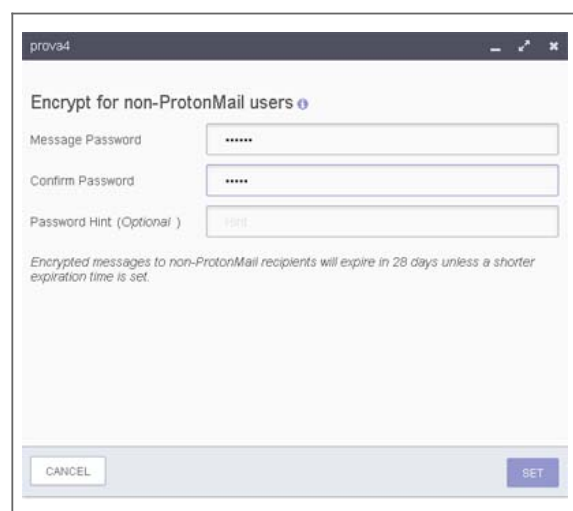
L'interfaccia non è in italiano ma risulta essere come qualsiasi altro servizio di posta.

Clicchiamo su "Compose" per creare un nuovo messaggio,


Inseriamo il destinatario, il soggetto e il testo del messaggio, se necessario aggiungere eventuali allegati. Ora in basso a destra ci sono due tasti, uno "Encryption" che serve a criptare l'email e uno "expiration Time" che imposta per quanto tempo sarà disponibile l'email prima che venga cancellata definitivamente.



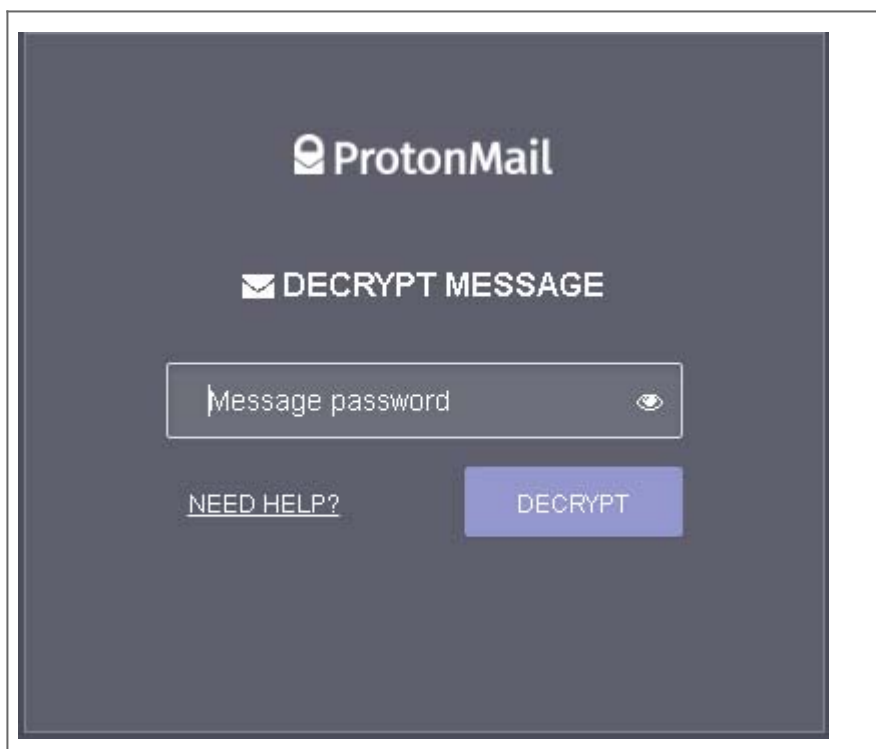
quando clicchiamo su "Encryption" ci viene chiesto di inserire una password e anche un suggerimento per la password, qualora non abbiamo contatti con l'interlocutore.



Facciamo qualche prova per vedere il comportamento dell'email,
Questa sarà l'email che riceviamo



Ora per leggere l'email dobbiamo cliccare sull'immagine con scritto "View Secure Message" infatti l'email vera e propria non la riceveremo mai, ma risiederà sul server.



Inseriamo la password e clicchiamo su "Decrypt" ed ecco il nostro messaggio

Expiring in 27 Days 23 Hours 46 Minutes 20 Seconds

prova4

REPLY SECURELY

From [REDACTED]@protonmail.com >
To [REDACTED]@amicimiei.biz >

ciao
Sent with [ProtonMail](#) Secure Email.